

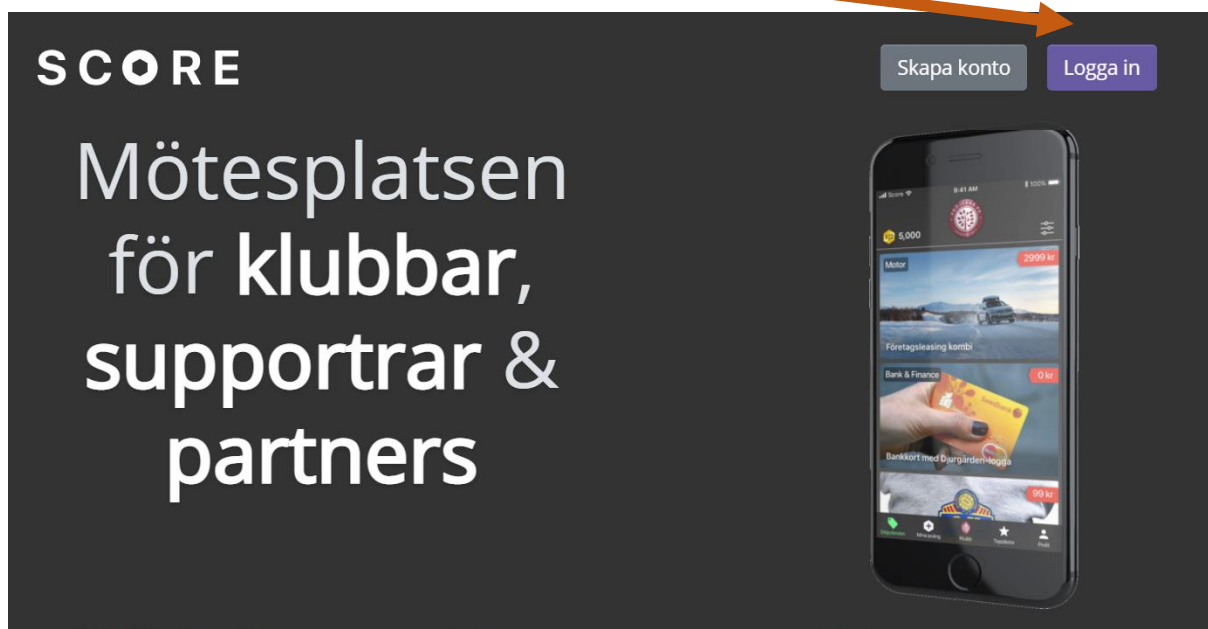


## GUIDE TILL SCORE

Välkommen till vår digitala plattform Score tillika IF Elfsborgs partner-app. Denna guide kommer att hjälpa dig att komma igång med att använda verktyget så att vi tillsammans kan förbättra kommunikationen och öka affärsnyttan för Er och övriga partners .

När ert företag blev anslutet av oss i klubben så skickades det ut ett mail till den mailadress du registrerat. Det mejlet behöver du.

Du loggar in och lägger in uppgifterna på [score.se](https://score.se)



Guiden hjälper dig med följande steg:

- 1) Hur du lägger till företagsbeskrivning,
- 2) visitkort och
- 3) erbjudanden till övriga partners.

Har du frågor eller behöver hjälp så tveka inte att kontakta;

Dan Fröjd; [dan@score.se](mailto:dan@score.se) alt. 0731-50 17 35

Jeanette Linusson; [jeanette.linusson@elfsborg.se](mailto:jeanette.linusson@elfsborg.se) alt. 0703-25 57 83



## LÄGGA UPP FÖRETAGSPROFIL OCH VISITKORT

1. Gå in på [www.score.se](http://www.score.se)

Bäst är att göra detta via en dator

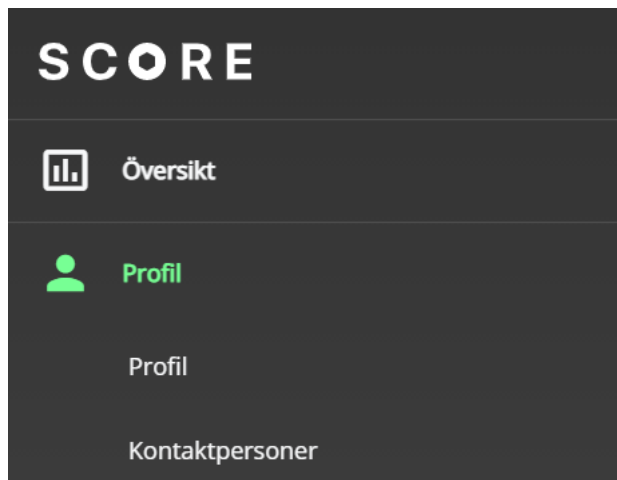
2. Skriv in dina inloggningsuppgifter

3. Klicka på profil i menyn till vänster.

Lägg in företagsprofil och visitkort. - Observera att bilden ej får vara större än 2 MB och i formaten Jpeg eller EPS. 4.

Webbadressen till er hemsidan måste starta med http:// eller https:// (om man kopierar adressen i sin webbläsare så kommer detta automatiskt)

5. Klicka på "spara" i klart!





## LÄGGA TILL KONTAKTPERSONER

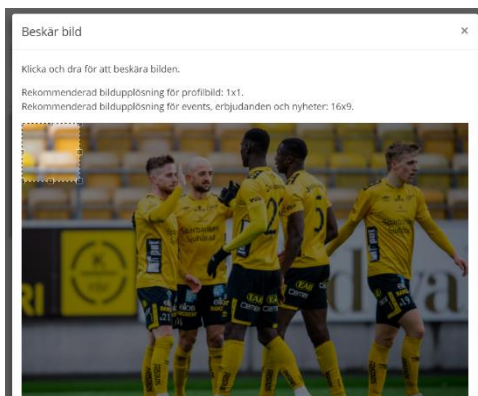
1. Gå in på [www.score.se](http://www.score.se) Bäst är att göra detta via en dator
2. Skriv in dina inloggningsuppgifter
3. Klicka på "Profil", därefter "Kontaktpersoner" i menyn till vänster och sedan "lägg till" i högra hörnet
4. Fyll i uppgifterna för den nya kontaktpersonen. Observera att den email-adress ni använder kommer att bli personens användarnamn.
5. Klicka på "Spara" - Klart!

The screenshot shows the SCORE website interface. On the left is a dark sidebar with the SCORE logo and a menu with options: Översikt, Profil, and Kontaktpersoner. The main content area is titled 'Profil Kontaktpersoner'. It displays a profile for Jeanette Linusson, including her name, title 'Marknadskoordinator', and contact information: 'VILL BLI KONTAKTAD VIA Jeanette Linusson', 'FORETAGSUPPGIFTER jeanette.linusson@elfsborg.se', and 'VILL BLI KONTAKTAD VIA 0703-25 57 83'. There are buttons for 'Ändra' and 'Ta bort'. A '+ Lägg till' button is located in the top right corner, which is highlighted by an orange arrow.

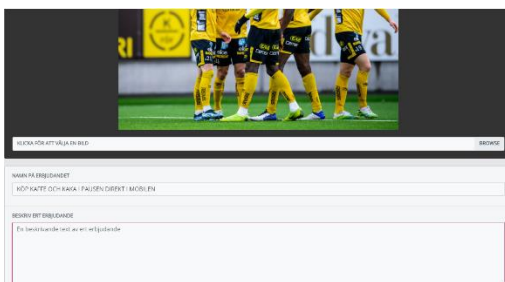


## LÄGGA UPP ETT ERBJUDANDE

1. Gå in på [www.score.se](http://www.score.se) Bäst är att göra detta via en dator
2. Skriv in dina inloggningsuppgifter
3. Tryck på "Erbjudande" i menyn till vänster och därefter "Nytt erbjudande" uppe till höger
4. Lägg till en bild som symboliserar erbjudandet. -Se till att ha en bild sparad som du enkelt kan nå.  
**OBS!! Bilden måste beskäras och visas i förhandsvisning, dra i bilden för att få rätt beskärning. Se nedan exempel.**



5. Beskriv kortfattat vad erbjudandet innefattar i textrutan. Det du skriver i rubriken kommer att hamna som text i bilden. Se nedan.



6. Välj kategori samt om det ska visas; a) rabatterat pris b) rabatt i procent eller c) inget pris alls
7. Välj start- och slutdatum på kampanjen. -Detta går att justera efterhand via "Erbjudanden" och "Ändra"



8. Om kampanjen riktar sig mot **supportrar/medlemmar** så behöver du ange hur de tar del av erbjudandet. Det är även möjligt att lägga till en länk om man vill beskriva sin produkt/tjänst samt om du vill att kunden gör köpet via internet. **OBS! DENNA KOPPLING FINNS INTE ÄN. Rikta endast era erbjudanden till Partners även om det är erbjudanden till privatperson.**

**Välj Partner eller Privatpersoner och Partner**

9. Ange kontaktperson för erbjudandet och klicka på Publicera erbjudandet.

**Snyggt! Ert erbjudande finns nu live i Score!**



## LADDA NER SCORE

1. Använd din kamera på mobilen för att läsa in QR-koden nedan Alternativt gå in på AppStore eller Google play i er telefon och sök på "Score", appen har en svartvit ikon och heter Score. Se nedan.

2. Ladda ner.

3. Logga in med samma uppgifter som score.se Första gången du loggar in frågar den om du vill byta ikon. Tryck ja på den frågan – så får du Elfsborgsloggan som ikon på appen.

4. Du har nu alla partners samt får nyheter från klubben direkt i mobilen

