

Årsredovisning 2021 IF Elfsborg

Organisationsnummer 864500-9823

Styrelsen för IF Elfsborg får härmed avge årsredovisning och koncernredovisning för räkenskapsåret 2021.

Förvaltningsberättelse

Koncernen

Koncernstruktur

IF Elfsborg, org. 864500-9823 äger i sin helhet dotterbolagen Borås Arena AB, org. 556644-0045 och IF Elfsborg AB, org. 556771-1055.

Borås Arena AB:s verksamhet består i uthyrning av Borås Arena, Borås Arena II, Sjuhäradshallen samt Rydahallen till Borås Stad. Bolaget står även för den löpande skötseln av anläggningarna. IF Elfsborg AB har under året inte bedrivit någon verksamhet.

Investeringar

Koncernen har under 2021 investerat i spelare för 11 988 tkr, pågående nyanläggningar 7 305 tkr samt inventarier, verktyg och installationer för 783 tkr.

Ekonomi

<u>Koncernen</u>	2021	2020	2019	2018
Nettoomsättning	138 456	103 442	94 178	90 691
Resultat efter finansiella poster	35 963	15 430	-2 868	-14 722
Balansomslutning	478 433	419 730	371 611	295 360
Soliditet	14,1%	7,5%	4,3%	6,4%
Likvida medel	45 943	24 169	20 620	1 656

Nyckeltalsdefinitioner framgår av not 31.

Koncernens nettoomsättning har under 2021 ökat med 33,8%, från 103 442 tkr till 138 456 tkr.

Koncernens resultat år 2021 efter skatt blev 35 891 tkr (f å 15 424 tkr).

Koncernens soliditet uppgår till 14,1 % (f å 7,5 %).

Vid årets utgång uppgick likvida medel till 45 943 tkr (f å 24 169 tkr). Av beloppet hänför sig 36 995 tkr (16 019 tkr) till moderföreningen.

Förändringen av koncernens eget kapital framgår under rubrik Moderföreningen.

Elitlicens

Det är endast moderföreningen IF Elfsborg som söker och erhåller elitlicens från Svenska Fotbollsförbundet.

Moderföreningen

Förvaltningsberättelse

IF Elfsborg, 864500-9823, bildades 26 juni 1904 och har sitt säte i Borås. Den huvudsakliga verksamheten är fotboll i såväl breddverksamhet som elitsatsning. IF Elfsborg har som en förening inom den ideella sektorn inget vinstsyfte utan alla medel ska gå till att förbättra och förädla föreningen och dess verksamhet.

IF Elfsborg äger till 100 procent de två aktiebolagen Borås Arena AB samt IF Elfsborg AB.

Väsentliga händelser under räkenskapsåret

Även 2021 har präglats av pandemins framfart i världen. Dock fick vi under året åter välkomna vår publik tillbaka till Borås Arena. Under verksamhetsåret 2021 har IF Elfsborg liksom många andra föreningar kunnat ansöka och få statliga bidrag via RF, så kallat kompensationsstöd, för uteblivna intäkter i samband med våra evenemang. Vår organisation har sedan februari arbetat fullt ut så det är endast för januari 2021 vi haft korttidsarbete. Vi har i det mesta försökt att inte ställa in utan att ställa om för att få en så normal verksamhet som möjligt under de förutsättningar vi ställts inför.

Med tanke på den osäkerhet som rådde i omvärlden har vi även 2021 haft fokus på våra utgifter och samtidigt gjort allt för att säkra upp våra intäkter. Vi hade en ekonomisk positiv effekt i och med att vi via vår andraplats i allsvenskan 2020 säkrade spel i UEFA Conference League under sommaren 2021.

Vi har under de senaste åren lyckats väl med vår rekrytering till elitverksamheten samt scoutingen till vårt A-lag, vilket resulterat i ett bra netto på spelarförsäljningar. 2021 gjordes en del större affärer som påverkade vårt resultat positivt.

När vi summerar 2021 gör moderföreningen ett historiskt resultat på +35,6 Mkr, vilket gör att vi går ur 2021 med ett eget kapital på 66,2 Mkr. Detta är naturligtvis en trygghet för hela föreningen.

Sammanfattningsvis känner vi stor tillförsikt med den situation (både ekonomiskt och sportsligt) vi har just nu och ska göra allt för att lägga våra resurser på de saker som får vår förening att växa sig starkare 2022 och framåt.

Ekonomi

<u>Moderföreningen</u>	2021	2020	2019	2018
Nettoomsättning	115 976	82 160	83 597	80 501
Resultat efter finansiella poster	35 614	15 401	-2 947	-14 795
Balansomslutning	280 068	217 706	204 398	180 337
Soliditet	23,6%	14,0%	7,4%	10,0%
Likvida medel	36 995	16 019	2 499	63

Nyckeltalsdefinitioner framgår av not 31.

Nettoomsättningen i moderföreningen uppgick till 115 976 tkr, vilket är en ökning med 33 816 tkr jämfört med föregående år. De enskilt största intäktsposterna var marknadsaktiviteter 23 280 tkr (f å 24 387 tkr) och Spelarförsäljningar 36 055 tkr (f å 22 538 tkr) samt Tips - och mediamedel 23 667 tkr (f å 21 458 tkr).

Resultat efter avskrivningar, nedskrivningar och finansnetto uppgick till 35 614 tkr (f å 15 401 tkr).

Det egna kapitalet uppgick vid årets slut till 66 157 tkr (f å 30 543 tkr), vilket motsvarar en soliditet på 23,6% (f å 14,0 %).

I balansräkningen har spelare som förvärvats externt för mer än 20 tkr upptagits som tillgång. Dessa skrivs av planenligt under kontraktstiden. Det bokförda värdet av dessa spelare uppgår efter årets avskrivningar och nedskrivningar till 15 871 tkr (f å 15 298 tkr). Mer information finns i redovisnings- och värderingsprinciper samt i not 13.

Styrelse, klubbledning samt revisorer

Efter föreningens årsmöte den 10 mars 2021 har klubben haft följande sammansättning:

Styrelse:

Sune Lundqvist, ordf.
Mats Karlsson, vice ordf.
Joachim Modigh
Michael Ekberg
Ingela Carlsson
Anders Segerblom
Lars Stensson

Klubbledning:

Stefan Andreasson, klubbchef
Camilla Larsson, ekonomichef

Revisorer:

Fredrik Ekelund, auktoriserad revisor Ernst & Young AB
Sofia Larsson, auktoriserad revisor Ernst & Young AB

Förändring av eget kapital

	Koncernen		Moderföreningen	
	2021	2020	2021	2020
Fritt eget kapital				
Balanserad vinst	31 381	15 957	30 531	15 130
Årets resultat	35 891	15 424	35 614	15 401
Summa fritt eget kapital	67 272	31 381	66 145	30 531
Bundet eget kapital				
Belopp vid årets ingång	12	12	12	12
Summa bundet eget kapital	12	12	12	12
Summa eget kapital	67 284	31 393	66 157	30 543

Förslag till vinstdisposition (kronor)

Till årsmötets förfogande står följande vinstmedel:

Balanserad vinst	30 531 948
Årets vinst	<u>35 613 408</u>
Kronor	66 145 356

Styrelsen föreslår att vinstmedlen disponeras så att:
i ny räkning överförs

	<u>66 145 356</u>
Kronor	66 145 356

Koncernen

Beträffande koncernens och moderföreningens resultat och ställning i övrigt hänvisas till nedanstående resultat- och balansräkningar samt tilläggsupplysningar. Alla belopp redovisas, om inte annat anges, i tusentals kronor (tkr). Uppgifter inom parentes avser föregående år.

Koncernens resultaträkning

	Not	2021	2020
<i>Rörelsens intäkter:</i>			
Nettoomsättning	3		
Övriga rörelseintäkter	4	138 456	103 442
	4	<u>10 227</u>	<u>9 102</u>
		148 683	112 544
<i>Rörelsens kostnader:</i>			
Övriga externa kostnader	3		
Personalkostnader	2, 5, 6	-32 492	-22 612
Avskrivningar och nedskrivningar av materiella och immateriella anläggningstillgångar	7, 8	-59 413	-56 948
	9	<u>-18 547</u>	<u>-14 881</u>
		-110 452	-94 441
Rörelseresultat		38 231	18 103
<i>Resultat från finansiella investeringar:</i>			
Ränteintäkter och liknande resultatposter	3		
Räntekostnader och liknande resultatposter	10	0	0
	11	<u>-2 268</u>	<u>-2 673</u>
		-2 268	-2 673
Resultat efter finansiella poster		35 963	15 430
Skatt på årets resultat	12	-72	-6
Årets resultat		<u>35 891</u>	<u>15 424</u>
Hänförligt till:			
Moderföreningen		35 891	15 424
Innehav utan bestämmande inflytande		0	0

Koncernens balansräkning		2021-12-31	2020-12-31
	Not		
Tillgångar			
Anläggningstillgångar			
Immateriella anläggningstillgångar			
Externa spelarförvärv	13	<u>15 871</u>	<u>15 298</u>
		15 871	15 298
Materiella anläggningstillgångar			
Byggnader och mark	14	163 549	165 460
Inventarier, verktyg och installationer	15	30 931	32 638
Pågående nyanläggningar	16	<u>1 207</u>	<u>79</u>
		195 687	198 177
Finansiella anläggningstillgångar			
Kapitalförsäkringar	18	<u>189 296</u>	<u>160 888</u>
		189 296	160 888
Summa anläggningstillgångar		400 854	374 363
Omsättningstillgångar			
Kortfristiga fordringar			
Kundfordringar	19	22 032	13 008
Aktuella skattefordringar		65	59
Övriga fordringar		1 121	2 699
Förutbetalda kostnader och upplupna intäkter	20	<u>8 418</u>	<u>5 432</u>
		31 636	21 198
Kassa och bank	23	45 943	24 169
Summa omsättningstillgångar		77 579	45 367
Summa tillgångar		<u>478 433</u>	<u>419 730</u>

Koncernens balansräkning, forts

	Not	2021-12-31	2020-12-31
Eget kapital och skulder			
Eget kapital			
<i>Kapitalbehållning</i>			
Balanserad vinst		31 381	15 957
Årets resultat		35 891	15 424
		<u>67 272</u>	<u>31 381</u>
Bundna reserver		12	12
Summa eget kapital hänförligt till moderföreningen		67 284	31 393
Avsättningar			
<i>Avsättningar för pensioner och särskild</i>			
löneskatt kopplad till kapitalförsäkring	18	189 296	160 888
Uppskjuten skatteskuld	12	72	0
Summa avsättningar		189 368	160 888
Långfristiga skulder			
	25		
Skulder till kreditinstitut		160 400	96 677
Övriga skulder		1 500	1 500
Summa långfristiga skulder		161 900	98 177
Kortfristiga skulder			
Skulder till kreditinstitut	25	36 222	105 200
Checkräkningskredit	21	0	0
Leverantörsskulder	24	3 684	1 615
Övriga skulder	24, 26	8 870	11 358
Upplupna kostnader och förutbetalda intäkter	27	11 105	11 099
Summa kortfristiga skulder		59 881	129 272
Summa eget kapital och skulder		<u>478 433</u>	<u>419 730</u>

Koncernens kassaflödesanalys	Not	2021	2020
Den löpande verksamheten			
Rörelseresultat		38 231	18 103
Justeringar för poster som inte ingår i kassaflödet:			
Avskrivningar och nedskrivningar		18 547	14 881
Resultat vid försäljning av immateriella anläggningstillgångar		-36 055	-22 538
		<u>20 723</u>	<u>10 446</u>
Erlagd ränta		-2 268	-2 673
Betald skatt		-82	-17
Kassaflöde från den löpande verksamheten före förändring av rörelsekapital		18 373	7 756
Förändring av kortfristiga fordringar		-9 845	-3 721
Förändring av kortfristiga skulder		-924	-1 928
Kassaflöde från den löpande verksamheten		<u>7 604</u>	<u>2 107</u>
Investeringsverksamheten			
Förvärv av immateriella anläggningstillgångar		-11 988	-10 669
Försäljning av immateriella anläggningstillgångar		39 501	24 332
Förvärv av materiella anläggningstillgångar		-8 088	-55 166
Kassaflöde från investeringsverksamheten		<u>19 425</u>	<u>-41 503</u>
Finansieringsverksamheten			
Upptagna kort- och långfristiga lån		0	42 945
Amortering av kort- och långfristiga lån		-5 255	0
Kassaflöde från finansieringsverksamheten		<u>-5 255</u>	<u>42 945</u>
Förändring av likvida medel		21 774	3 549
Likvida medel vid årets början		24 169	20 620
Likvida medel vid årets slut	23	<u>45 943</u>	<u>24 169</u>

Moderföreningens resultaträkning

	Not	2021	2020
<i>Rörelsens intäkter:</i>			
Nettoomsättning	3		
Övriga rörelseintäkter	2, 4	115 976	82 160
	4	<u>10 227</u>	<u>9 102</u>
		126 203	91 262
<i>Rörelsens kostnader:</i>			
Övriga externa kostnader	3		
Personalkostnader	5, 6	-22 955	-11 826
Avskrivningar och nedskrivningar av materiella och immateriella anläggningstillgångar	7, 8	-59 413	-56 948
	9	<u>-8 197</u>	<u>-6 914</u>
		-90 565	-75 688
Rörelseresultat		35 638	15 574
<i>Resultat från finansiella investeringar:</i>			
Ränteintäkter och liknande resultatposter	3		
Räntekostnader och liknande resultatposter	10	0	0
	11	<u>-24</u>	<u>-173</u>
		-24	-173
Resultat efter finansiella poster		35 614	15 401
Skatt på årets resultat	12	<u>0</u>	<u>0</u>
Årets resultat		<u>35 614</u>	<u>15 401</u>

Moderföreningens balansräkning

<i>Tillgångar</i>	Not	2021-12-31	2020-12-31
Immateriella anläggningstillgångar			
Externa spelarförvärv	13	<u>15 871</u>	<u>15 298</u>
		15 871	15 298
Materiella anläggningstillgångar			
Inventarier, verktyg och installationer	15	<u>664</u>	<u>109</u>
		664	109
Finansiella anläggningstillgångar			
Andelar i koncernföretag	17	8 590	8 590
Kapitalförsäkringar	18	<u>189 296</u>	<u>160 888</u>
		197 886	169 478
Summa anläggningstillgångar		214 421	184 885
Omsättningstillgångar			
Kortfristiga fordringar			
Kundfordringar	19	22 032	13 008
Fordringar hos koncernföretag		2	2
Övriga fordringar		4	389
Förutbetalda kostnader och upplupna intäkter	20	<u>6 614</u>	<u>3 403</u>
		28 652	16 802
Kassa och bank	23	36 995	16 019
Summa omsättningstillgångar		65 647	32 821
Summa tillgångar		<u>280 068</u>	<u>217 706</u>

Moderföreningens balansräkning, forts

	Not	2021-12-31	2020-12-31
Eget kapital och skulder			
Eget kapital			
<i>Kapitalbehållning</i>	22		
Balanserad vinst		30 531	15 130
Årets resultat		<u>35 614</u>	<u>15 401</u>
		66 145	30 531
Bundna reserver		12	12
Summa eget kapital		66 157	30 543
Avsättningar			
Avsättningar för pensioner och särskild löneskatt kopplad till kapitalförsäkring	18	<u>189 296</u>	<u>160 888</u>
Summa avsättningar		189 296	160 888
Långfristiga skulder			
Övriga skulder	25	<u>1 500</u>	<u>1 500</u>
Summa långfristiga skulder		1 500	1 500
Kortfristiga skulder			
Checkräkningskredit	21	0	0
Leverantörsskulder	24	2 683	1 370
Skulder till koncernföretag		1 715	1 740
Övriga skulder	24, 26	8 286	11 358
Upplupna kostnader och förutbetalda intäkter	27	<u>10 431</u>	<u>10 307</u>
Summa kortfristiga skulder		23 115	24 775
Summa eget kapital och skulder		<u>280 068</u>	<u>217 706</u>

Moderföreningens kassaflödesanalys

	Not	2021	2020
Den löpande verksamheten			
Rörelseresultat		35 638	15 574
<i>Justeringar för poster som inte ingår i kassaflödet:</i>			
Avskrivningar och nedskrivningar		8 197	6 914
Resultat vid försäljning av immateriella anläggningstillgångar		-36 055	-22 538
		<u>7 780</u>	<u>-50</u>
Erlagd ränta		-24	-173
Kassaflöde från den löpande verksamheten före förändring av rörelsekapital		7 756	-223
Förändring av rörelsekapital:			
Förändring av kortfristiga fordringar		-11 850	-6 152
Förändring av kortfristiga skulder		-1 635	6 368
Kassaflöde från den löpande verksamheten		<u>-5 729</u>	<u>-7</u>
Investeringsverksamheten			
Förvärv av immateriella anläggningstillgångar		-11 988	-10 669
Försäljning av immateriella anläggningstillgångar		39 501	24 332
Förvärv av materiella anläggningstillgångar		-783	-86
Kassaflöde från investeringsverksamheten		<u>26 730</u>	<u>13 577</u>
Finansieringsverksamheten			
Förändring av koncernmellanhavanden		-25	-50
Kassaflöde från finansieringsverksamheten		<u>-25</u>	<u>-50</u>
Förändring av likvida medel		20 976	13 520
Likvida medel vid årets början		16 019	2 499
Likvida medel vid årets slut	23	<u>36 995</u>	<u>16 019</u>

Noter

Not 1 Redovisnings- och värderingsprinciper

Årsredovisningen och koncernredovisningen har upprättats enligt Årsredovisningslagen, BFNAR 2012:1 (K3), samt i enlighet med Svenska Fotbollsförbundet redovisningsprinciper enligt utfärdade Anvisningar för elitlicensens ekonomikriterier samt Svenska Fotbollsförbundets UEFA- klubblicensbestämmelser.

Koncernredovisning

Koncernredovisningen är upprättad enligt förvärvsmetoden. Koncernredovisningen omfattar moderföreningen samt dess dotterföretag. Med dotterföretag avses de företag i vilka moderföreningen, direkt eller indirekt, har ett bestämmande inflytande. I normalfallet avser detta företag där moderföreningen innehar mer än 50 % av rösterna. I koncernredovisningen ingår dotterföretagen från den dagen koncernen erhåller bestämmande inflytande tills den dag det inte längre föreligger. Dotterföretagens redovisningsprinciper överensstämmer med koncernens redovisningsprinciper i övrigt.

I koncernredovisningen faller koncernföretagens bokslutsdispositioner bort och ingår i det redovisade resultatet efter avdrag för uppskjuten skatt. Detta innebär att koncernföretagens obeskattade reserver i koncernens balansräkning fördelas mellan uppskjuten skatteskuld och eget kapital.

Intäktsredovisning

Intäkter har upptagits till verkligt värde av vad som erhållits eller kommer att erhållas. Intäkter redovisas i den omfattning det är sannolikt att de ekonomiska fördelarna kommer att tillgodogöras föreningen och intäkterna kan beräknas på ett tillförlitligt sätt. Intäkter i form av biljettförsäljning intäktsförs när evenemanget äger rum. Intäkter i form av bidrag intäktsförs när bindande beslut finns från bidragsgivaren. Om ett bidrag avser en bestämd period, periodiseras bidraget över denna period. Marknads- och sponsorerättigheter intäktsförs i de perioder som tjänsten tillhandahålls av föreningen och i enlighet med de avtal som finns upprättade i samband med faktureringen av ersättningen. Avtal som löper över längre perioder periodiseras över löptiden även om betalningen och faktureringen kan ha skett vid ett tidigare tillfälle. Inkomster från spelarförsäljningar intäktsförs då bindande avtal har upprättats med motparten.

Vinsterna från spelarförsäljningar nettoredovisas i resultaträkningen, varvid avskriven del av spelarrättigheten, omkostnader för försäljning samt eventuell ersättning till spelarens tidigare klubbar avräknas från erhållen köpeskilling. Resultat vid spelarförsäljningar ingår i nettoomsättningen.

Fordringar

Fordringar har upptagits till det lägsta av nominellt värde och det belopp varmed de beräknas inflyta.

Spelarredovisning

Anskaffningsvärdet för externa spelarförvärv motsvarar den vid förvärvstidpunkten kända övergångssumman. Planenlig avskrivning sker linjärt över kontraktstid. Eventuell tilläggsköpeskilling lägges till anskaffningsvärdet då den blir känd. Avskrivning av tilläggsköpeskilling sker under återstående kontraktstid. Ersättning s.k. sign on till spelare i samband med kontraktsteckning kostnadsförs omgående.

Då spelare slutar bortföres anskaffningsvärde och ackumulerade avskrivningar från balansräkningen och vinst eller förlust redovisas. Spelare som inte förvärvas externt tas inte upp i balansräkningen. Förvärv under 20 tkr tas inte upp som en tillgång.

Pensionsutfästelser

Föreningen utfäster pensioner till spelare och fotbollspersonal. Utgifterna för dessa kostnadsförs. För det rätta fullgörandet av dessa utfästelser betalar föreningen premier till av föreningen ägda depåer och kapitalförsäkringar vilka är pantförskrivna till de spelare och fotbollspersonal som erhållit utfästelser. I de flesta fall har föreningen överlåtit sin rätt att disponera över val och byte av tillgångar i depåer och kapitalförsäkringar. Vidare har föreningen rätt att ur dessa tillgångar tillgodogöra sig inte enbart för pensionsutbetalningar utan även för de skatter och avgifter som kan komma att belasta pensionsutbetalning vid betalningstillfället. Föreningen står ingen risk vid värdeförändringar.

Låneutgifter

Låneutgifter för lånat kapital kostnadsförs i resultaträkningen i den period de uppstår.

Leasingavtal

Tillgångar som leasas genom ett finansiellt leasingavtal redovisas som en materiell anläggningstillgång samtidigt som framtida leasingavgifter redovisas som skuld. För närvarande finns ingen finansiell leasing.

Moderföreningen och koncernen är leasagare genom så kallade operationella leasingavtal då de ekonomiska risker och fördelar som är förknippade med tillgången inte har övergått till moderföreningen och koncernen. Leasingavgifterna, inklusive en eventuell första förhöjd hyra, redovisas som en kostnad linjärt över leasingperioden.

Anläggningstillgångar

Materiella och immateriella anläggningstillgångar redovisas till anskaffningsvärde minskat med ackumulerade avskrivningar och eventuella nedskrivningar.

Avskrivningsbart belopp utgörs av anskaffningsvärdet minskat med ett beräknat restvärde om detta är väsentligt. Avskrivning sker linjärt över den förväntade nyttjandeperioden.

Materiella anläggningstillgångar har delats upp på betydande komponenter när komponenterna har väsentligt olika nyttjandeperioder

Följande avskrivningstider tillämpas:

Komponenter hänförliga till byggnader	20-50 år
Konstgräsplan	5 år
Golvbeläggning i inomhushall	10 år
Byggnadsinventarier	5-10 år
Övriga inventarier	3-10 år

Externa spelarförvärv skrivs av linjärt över kontraktstiden.

Nedskrivningar

Om det vid bokslutstidpunkt föreligger indikation på att en tillgång minskat i värde sker en beräkning av tillgångens återvinningsvärde, vilket är det högsta av nettoförsäljningsvärdet och nyttjandevärdet. Om det beräknade återvinningsvärdet understiger det redovisade värdet sker en nedskrivning till tillgångens återvinningsvärde och resultatet belastas.

Funktionell valuta

Moderföreningens funktionella valuta är svenska kronor vilket även är rapporteringsvaluta för såväl moderföreningen som koncernen.

Omräkning av utländsk valuta

Fordringar och skulder i utländsk valuta har värderats till balansdagens kurs. Kursvinster och kursförluster på rörelsefordringar och rörelseskulder redovisas i rörelseresultatet medan kursvinster och kursförluster på finansiella fordringar och skulder redovisas som finansiella poster. I de fall terminssäkring används omräknas underliggande fordran/skuld till denna kurs.

Kassaflödesanalys

Kassaflödesanalysen har upprättats enligt indirekt metod. Detta innebär att kassaflödet har justerats för transaktioner som inte medfört in- eller utbetalningar under perioden. I likvida medel ingår kassa och banktillgodohavanden.

Övriga tillgångar och skulder

Övriga tillgångar och skulder har värderats till anskaffningsvärden om inget annat anges i not.

Statliga stöd

IF Elfsborg har år 2020 och 2021 erhållit två olika former av statliga stöd relaterade till Covid-19 pandemin. Kompensationsstöd till idrotten som hanteras via Riksidrottsförbundet (RF) och stöd för korttidsarbete som hanteras av Tillväxtverket. Kompensationsstödet avser ersättning för förlorade intäkter på grund av inställd, reducerad eller uppskjuten verksamhet och evenemang. Stödet söks i enlighet med anvisningar från RF och beloppet fördelas mellan förbund och föreningar inom idrotten. Intäkten redovisas efter beslut om fastställda stödmedel och redovisas som övrig rörelseintäkt. Stödet för korttidsarbete avser ersättning för medarbetare som har varit permitterade och redovisas som övrig rörelseintäkt i den period som stödet är hänförligt till.

Riskfaktorer

En idrottsförening av IF Elfsborgs storlek står hela tiden inför ett antal ekonomiska risker, såväl likviditets- som resultatmässiga. Vi har i verksamheten identifierat ett antal väsentliga risker såsom publikintäkter, intäkter från samarbetspartners, kundförluster, spelarövergångar och valutor. Föreningens övergripande riskhantering beslutas av styrelsen och anger ramar för hur olika typer av risker ska hanteras. Publikintäktsrisken balanseras via försäljning av årskort och att hela tiden leverera en sportslig produkt på hög nivå. Risk vid intäkter från samarbetspartners hanteras genom att skriva flerårsavtal med olika löptider. Kundförlustrisk minskas genom rutiner för godkännande av nya kunder och välfungerande kravrutiner. Spelarövergångsrisik hanteras via långa avtal upprättade med hjälp av juridisk expertis och rutin för bevakning av tilläggsköpeskillingar. Valutarisk vid spelaraffärer motverkas via terminsaffärer. Även skatter och avgifter utgör en risk för ideella föreningar då det i vissa fall saknas en klar praxis eller vägledning för hur beskattning ska ske. För att hantera denna risk bevakar föreningen löpande tillgänglig information inom området.

Not 2 Inköp och försäljning mellan närstående

Av moderföreningens intäkter avser 810 tkr (935 tkr) intäkter från koncernföretag.
Inga inköp har gjorts från koncernföretag.

Dotterbolaget Borås Arena AB hyr i sin helhet ut arenan samt Rydahallen till Borås Stad. Hyresintäkten redovisas som nettoomsättning i koncernresultaträkningen. För matcher, träningar och andra aktiviteter hyr IF Elfsborg arenan och hallen av Borås Stad. Denna hyreskostnad redovisas som övrig extern kostnad i koncernresultaträkningen.

Samtliga transaktioner med närstående parter har skett till marknadsmässiga belopp och villkor.

Input Interiör i vilket styrelseordförande Sune Lundqvist är CEO har ett sponsoravtal med föreningen.
IF Elfsborg samt dotterbolaget Borås Arena AB har även gjort transaktioner med Input Interiör under året.
Gina Tricot i vilket styrelseledamot Joachim Modigh är CFO har ett sponsoravtal med föreningen.

Not 3 Resultaträkning enligt UEFA-klubblicenskrav

	Koncernen		Moderföreningen	
	2021	2020	2021	2020
Intäkter				
Publikintäkter	9 894	29	9 894	29
Sponsor- och reklamintäkter	23 280	24 387	23 280	24 387
Sändningsrättigheter	16 962	14 570	16 962	14 570
Övrig nettoomsättning	32 050	28 640	9 570	7 358
UEFA-Ersättningar	14 072	2 577	14 072	2 577
Övriga rörelseintäkter	16 369	19 802	16 369	19 802
	112 628	90 005	90 148	68 723
Kostnader				
Försäljnings och materialkostnader	-4 236	-2 197	-4 236	-2 197
Personalkostnader	-59 413	-56 948	-59 413	-56 948
Avskrivningar				
Inventarier	-4 882	-3 506	-228	-125
Byggnader och mark	-5 696	-4 586	0	0
Övriga rörelsekostnader	-28 256	-20 415	-18 720	-9 629
	-102 483	-87 652	-82 597	-68 899
Spelaromsättning				
Vinst/förlust vid försäljning av spelare	36 055	22 538	36 055	22 538
Avskrivningar och nedskrivningar spelare	-7 969	-6 789	-7 969	-6 789
	28 086	15 749	28 086	15 749
Övrigt				
Finansiella intäkter	0	0	0	0
Finansiella kostnader	-2 268	-2 673	-24	-173
Skatt	-72	-6	0	0
Årets vinst/förlust	35 891	15 424	35 614	15 401

Not 4 Nettoomsättning och övriga rörelseintäkter

	Koncernen		Moderföreningen	
	2021	2020	2021	2020
Nettoomsättning				
Spelarförsäljningar	36 055	22 538	36 055	22 538
Matchintäkter	10 508	42	10 508	42
Marknadsaktiviteter	23 280	24 387	23 280	24 387
Tips- och mediamedel	23 667	21 458	23 667	21 458
Lotterier	47	47	47	47
Medlemsavgifter	774	1 008	774	1 008
Erhållna bidrag	2 617	5 521	2 617	5 521
Hysesintäkter	22 480	21 282	0	0
Internationella cuper	12 879	0	12 879	0
Gåvor	89	1 860	89	1 860
Övrig nettoomsättning	6 059	5 298	6 059	5 298
	138 456	103 442	115 976	82 160
Övriga rörelseintäkter				
Statliga stöd hänförliga till Covid-19	10 227	9 102	10 227	9 102
	10 227	9 102	10 227	9 102

Not 5 Övriga externa kostnader

	Koncernen		Moderföreningen	
	2021	2020	2021	2020
Matchkostnader	-7 861	-4 060	-7 861	-4 060
Marknadsaktiviteter	-3 763	-1 896	-3 763	-1 896
Lokal - och fastighetskostnader	-6 402	-6 490	-1 539	-1 581
Administrativa kostnader	-1 851	-1 616	-1 135	-1 049
Internationella cuper	-3 903	0	-3 903	0
Övriga kostnader	-8 712	-8 550	-4 754	-3 240
	-32 492	-22 612	-22 955	-11 826

Not 6 Arvode till revisorer

	Koncernen		Moderföreningen	
	2021	2020	2021	2020
Revisionsuppdrag	267	236	219	190
Övriga uppdrag	20	26	0	0
	287	262	219	190

Not 7 Medelantalet anställda, löner, ersättningar och sociala kostnader

Då dotterbolagen ej har några anställda avser nedanstående uppgifter både koncernen och moderföreningen.

Medelantalet anställda

	2021		2020	
	Antal anställda	Varav män	Antal anställda	Varav män
Heltidsanställda	50	90%	50	92%

Utöver heltidsanställda har föreningen under 2021 lämnat ersättningar till 224 (209) personer för arbetsinsatser av varierande storlek.

	2021	2020
Styrelse	0	0
Löner spelare	23 004	25 360
Löner internationella cuper	500	0
Löner tränare m fl	5 521	4 554
Löner kanslipersonal m fl	8 380	8 349
Löner funktionärer m fl	363	140
	37 769	38 403
Arbetsgivaravgifter	11 139	11 033
Idrottspension	6 139	2 882
Övriga pensionskostnader	3 193	3 181
	20 470	17 096

Not 8 Könsfördelning i styrelsen

Fördelningen mellan män och kvinnor i styrelser:

	2021-12-31	2020-12-31
Koncernen		
Män	93%	87%
Kvinnor	7%	13%
Moderföreningen		
Män	86%	75%
Kvinnor	14%	25%

Not 9 Avskrivningar och nedskrivningar av materiella och immateriella anläggningstillgångar

	Koncernen		Moderföreningen	
	2021	2020	2021	2020
Externa spelarförvärv	-7 969	-6 789	-7 969	-6 789
Byggnader	-5 696	-4 586	0	0
Inventarier, verktyg och installationer	-4 882	-3 506	-228	-125
	<u>-18 547</u>	<u>-14 881</u>	<u>-8 197</u>	<u>-6 914</u>

Not 10 Ränteintäkter och liknande resultatposter

	Koncernen		Moderföreningen	
	2021	2020	2021	2020
Övriga ränteintäkter	0	0	0	0
	<u>0</u>	<u>0</u>	<u>0</u>	<u>0</u>

Not 11 Räntekostnader och liknande resultatposter

	Koncernen		Moderföreningen	
	2021	2020	2021	2020
Övriga räntekostnader	-2 268	-2 673	-24	-173
	<u>-2 268</u>	<u>-2 673</u>	<u>-24</u>	<u>-173</u>

Not 12 Skatt på årets resultat

	Koncernen		Moderföreningen	
	2021	2020	2021	2020
Uppskjuten skatt	-72	0	0	0
Aktuell skatt	0	-6	0	0
	<u>-72</u>	<u>-6</u>	<u>0</u>	<u>0</u>

Aktuell skatt

En stor del av koncernens verksamhet bedrivs av IF Elfsborg som är en allmännyttig ideell förening som inte är skyldig att betala inkomstskatt för näringsinkomster, s.k. inskränkt skatteskyldig, under förutsättning att föreningen uppfyller kraven avseende ändamål, verksamhet, fullföljd och öppenhet.

Dotterbolaget Borås Arena AB bedriver verksamhet som är skattskyldig och betalar inkomstskatt på skattemässiga överskott som i resultaträkningen redovisas som aktuell skatt. Dotterbolaget IF Elfsborg AB är vilande och bedriver således ingen verksamhet.

Uppskjuten skatt

Uppskjuten skattekostnad och uppskjuten skatteskuld i koncernen 2021 avser uppskjuten skatt om 20,6% på överavskrivningar av inventarier i dotterbolaget Borås Arena AB.

Not 13 Externa spelarförvärv

	Koncernen		Moderföreningen	
	2021	2020	2021	2020
Ingående anskaffningsvärde	24 689	20 996	24 689	20 996
Årets anskaffningar	11 988	10 669	11 988	10 669
Årets lämnade spelare	-8 145	-6 976	-8 145	-6 976
Utgående ackumulerade anskaffningsv.	28 532	24 689	28 532	24 689
Ingående avskrivningar	-9 391	-7 784	-9 391	-7 784
Ackumulerade avskr. på lämnade spelare	4 699	5 182	4 699	5 182
Årets avskrivningar och nedskrivningar	-7 969	-6 789	-7 969	-6 789
Utgående ackumulerade avskrivningar	-12 661	-9 391	-12 661	-9 391
Planenligt restvärde	15 871	15 298	15 871	15 298

Den genomsnittliga kontraktstiden för externa spelarförvärv vilka är upptagna i balansräkningen uppgår till 2,7 år (f å 3,5).

Per balansdagen uppgår framtida avskrivningar på externa spelarförvärv till tkr:

2022	6 742
2023	6 204
2024	1 213

Föreningen har vid köp av spelare genom avtal med tredje klubb eller med spelaren förbundit sig att vid framtida övergång med viss procentandel dela övergångssumman med den tredje klubben eller spelaren. Beräkningsgrund och procentandel varierar mellan olika avtal.

Spelare	Ersättning till klubb	Ersättning till spelare
A	10%	0%
B	20%	0%
C	10%	0%
D	15%	0%
E	15%	0%
F	10%	0%
G	20%	0%
H	20%	0%
I	15%	0%
J	15%	0%
K	20%	0%

Ersättning är i procent på transfer till tredje klubb med avdrag för den transfer IFE betalat till klubb A vid köptillfället samt eventuellt andra tilläggsbelopp som utbetalats enligt avtalet mellan klubbarna.

Hyra av spelare har under 2021 uppgått till 101 tkr (f å 0 tkr).

Agentarvoden för 2021 har uppgått till 6 264 tkr (f å 2 709 tkr).

Not 14 Byggnader och mark

	Koncernen		Moderföreningen	
	2021	2020	2021	2020
Ingående anskaffningsvärde	199 726	145 591	0	0
Omklassificering från pågående nyanläggning	3 785	54 135	0	0
Utgående ackumulerade anskaffningsv.	203 511	199 726	0	0
Ingående avskrivningar	-34 266	-29 680	0	0
Årets avskrivningar	-5 696	-4 586	0	0
Utgående ackumulerade avskrivningar	-39 962	-34 266	0	0
Planenligt restvärde	163 549	165 460	0	0

Borås Stad har enligt avtal en optionsrätt att förvärva fastigheten i dotterbolaget Borås Arena AB. Det pris Borås Stad enligt optionen äger rätt att förvärva fastigheten för skall motsvara fastighetens bokförda värde hos bolaget vid förvärvstidpunkten. Anskaffningsvärdet på byggnad har reducerats med bidrag om 9 000 tkr.

Koncernens byggnader består främst av idrottsanläggningar. Då det är förenligt med stora kostnader att värdera dessa till verkligt värde har uppgift om detta inte lämnats.

Not 15 Inventarier, verktyg och installationer

	Koncernen		Moderföreningen	
	2021	2020	2021	2020
Ingående anskaffningsvärde	69 447	44 906	4 104	6 774
Årets inköp	783	86	783	86
Omklassificering från pågående nyanläggning	2 392	27 211	0	0
Årets försäljningar/utrangeringar	0	-2 756	0	-2 756
Utgående ackumulerade anskaffningsv.	72 622	69 447	4 887	4 104
Ingående avskrivningar	-36 809	-36 059	-3 995	-6 626
Avskrivningar på sålda inventarier	0	2 756	0	2 756
Årets avskrivningar	-4 882	-3 506	-228	-125
Utgående ackumulerade avskrivningar	-41 691	-36 809	-4 223	-3 995
Planenligt restvärde	30 931	32 638	664	109

Not 16 Pågående nyanläggningar

	Koncernen		Moderföreningen	
	2021	2020	2021	2020
Ingående anskaffningsvärde	79	26 345	0	0
Årets inköp	7 305	55 080	0	0
Omklassificering till inventarier, verktyg och installationer samt byggnader och mark	-6 177	-81 346	0	0
Planenligt restvärde	1 207	79	0	0

Not 17 Andelar i koncernföretag

	Moderföreningen	
	2021	2020
Ingående anskaffningsvärde	8 590	8 590
Aktieägartillskott	0	0
Utgående bokfört värde	8 590	8 590

	Kapital andel	Rösträtts- andel	Antal andelar	Bokfört värde
<u>Dotterföretag</u>				
Borås Arena AB	100%	100%	10 000	8 490
IF Elfsborg AB	100%	100%	1 000	100
				8 590

Uppgifter om koncernföretagens organisationsnummer och säte:

	Organisationsnummer	Säte
Borås Arena AB	556644-0045	Borås
IF Elfsborg AB	556771-1055	Borås
IF Elfsborg	864500-9823	Borås

Not 18 Kapitalförsäkringar

	Koncernen		Moderföreningen	
	2021	2020	2021	2020
Belopp vid årets ingång	160 888	169 299	160 888	169 299
Årets inköp	8 388	3 395	8 388	3 395
Årets uttag	-6 914	-13 451	-6 914	-13 451
Förändring av marknadsvärde	26 934	1 645	26 934	1 645
Belopp vid årets utgång	189 296	160 888	189 296	160 888

Avser av IF Elfsborg ägda kapitalförsäkringar och depåer vilka tecknats för att trygga spelares och fotbollspersonals idrottspensioner. Spelarna och fotbollspersonalen bestämmer själva storleken på avsättningen till idrottspension. För redovisningsprinciper, se not 1.

Av beloppet 189 296 tkr utgör 3 377 tkr placeringar som per balansdagen saknar fastställt marknadsvärde. Dessa har tagits upp till anskaffningsvärdet.

Kapitalförsäkringarna redovisas även som avsättningar för idrottspensioner och sociala avgifter till förmån för spelare vilka varit anställda av IF Elfsborg.

Avsättningarna är ej tryggade enligt Tryggandelagen.

Not 19 Fordringar på andra klubbar rörande spelarövergångar

Fordringar på andra klubbar rörande spelarövergångar uppgår till 20 189 tkr (f.å 11 697 tkr).

Not 20 Förutbetalda kostnader och upplupna intäkter

	Koncernen		Moderföreningen	
	2021	2020	2021	2020
Upplupen intäkt tips och mediamedel	1 218	2 970	1 218	2 970
Upplupen intäkt UEFA	2 439	0	2 439	0
Förutbetalda hyreskostnader	1 248	1 106	126	0
Övriga poster	3 513	1 356	2 831	433
	8 418	5 432	6 614	3 403

Not 21 Checkräkningskredit

	Koncernen		Moderföreningen	
	2021	2020	2021	2020
Beviljad kredit	5 000	5 000	5 000	5 000
Utnyttjad kredit	0	0	0	0

Not 22 Förslag till vinstdisposition

Till årsmötets förfogande står följande vinstmedel:

Balanserad vinst	30 531
Årets vinst	35 614
	<u>66 145</u>

Styrelsen föreslår att vinstmedlen disponeras så att:
i ny räkning överförs

66 145
<u>66 145</u>

Not 23 Kassa och bank

	Koncernen		Moderföreningen	
	2021	2020	2021	2020
Kassamedel	0	0	0	0
Disponibla banktillgodohavanden	45 931	24 157	36 983	16 007
Kortfristiga likvida placeringar	12	12	12	12
	45 943	24 169	36 995	16 019

Not 24 Övriga skulder som avser spelarövergångar

Skulder till främmande klubbar avseende spelarövergångar uppgår till 4 451 tkr (f å 2 137 tkr),

Not 25 Förfallotid skulder

Koncernen Skuld	Skuld per 2021-12-31	Förfaller till betalning		
		Inom ett år	Mellan ett till fem år	Senare än fem år
Skulder till kreditinstitut	196 622	36 222	160 400	0
Borås Stad	1 500	0	1 500	0
Summa	198 122	36 222	161 900	0

Moderföreningen				
Skuld				
Borås Stad	1 500	0	1 500	0
Summa	1 500	0	1 500	0

Del av lånen i dotterbolaget Borås Arena AB förfaller under 2021 och förväntas förnyas under året.

Borås Stad har gått i borgen för skulder till kreditinstitut.

Lån om 1 500 tkr beviljades 2002 och är per balansdagen ränte- och amorteringsfritt men förhållandet omprövas var tredje år.

Swapavtal

Borås Arena AB har tecknat swapavtal, 3 x 20Mkr enligt nedan. Resterande del av lånen dvs 136,6 Mkr ligger med rörlig ränta som på bokslutsdagen var c:a 1,0 %, vilka förfaller till betalning inom 5 år. För samtliga avtal finns borgen tecknad av Borås Stad.

Långgivare	Skuldbelopp	Räntesats	Datum	Inomläge
Swedbank	20 000	1,22	2024-05-18	Kommunal
Swedbank	20 000	1,28	2022-12-10	borgen
Swedbank	20 000	1,60	2025-11-30	
Summa	60 000			

Not 26 Övriga skulder

	Koncernen		Moderföreningen	
	2021	2020	2021	2020
Skulder till Skatteverket	4 350	9 150	3 766	9 150
Kortfristiga skulder	4 520	2 208	4 520	2 208
	8 870	11 358	8 286	11 358

Föreningen har under år 2020 utnyttjat möjligheten att få anstånd med betalning av skatter och avgifter till Skatteverket. Under år 2021 har anståndet återbetalats.

Not 27 Upplupna kostnader och förutbetalda intäkter

	Koncernen		Moderföreningen	
	2021	2020	2021	2020
Upplupna lönekostnader	1 313	3 352	1 313	3 352
Semesterlöner	1 482	1 442	1 482	1 442
Sociala avgifter	781	1 275	781	1 275
Förutbetalda sponsring och biljetter	1 471	1 443	1 471	1 443
Upplupna räntekostnader	64	160	0	120
Skulder till Skatteverket	1 961	1 622	1 961	1 622
Övriga interimsskulder	4 033	1 805	3 423	1 053
	11 105	11 099	10 431	10 307

Not 28 Händelser efter räkenskapsårets slut

År 2022 har föreningen förstärkt truppen med Michael Baidoo (från Sandnes, Norge), Oscar Aga (från Grorud, Norge) samt Gustav Henriksson (från RZ Pellets WAC i Österrike). Föreningen har sålt Christoffer McVey (till Miami i USA) samt Marokhey Ndione (till Viborg FF i Danmark). Därtill har Mathias Dyngeland och Fredrik Holst lämnat föreningen.

I början av år 2022 har restriktionerna för Covid19 släppts varför föreningen ser positivt på kommande år.

Not 29 Ställda säkerheter

Avseende egna skulder:	Koncernen		Moderföreningen	
	2021	2020	2021	2020
Företagsinteckning	5 000	5 000	5 000	5 000
Kapitalförsäkringar	189 296	160 888	189 296	160 888
	194 296	165 888	194 296	165 888

Fastighetsägarförklaring avser avtal gällande byggnad på ofri grund.
Säkerheten är upptagen till värdet av återstående skuldbelopp.

Not 30 Eventualförpliktelser

	Koncernen		Moderföreningen	
	2021	2020	2021	2020
Anläggningslån Borås Stad (avskrivningslår	3 500	3 500	3 500	3 500


Not 31 Nyckeltalsdefinitioner

Soliditet


Eget kapital i förhållande till balansomslutningen.


Borås den 24 februari 2022



Sune Lundqvist
Ordförande


Mats Karlsson
Vice Ordförande


Anders Segerblom


Michael Ekberg

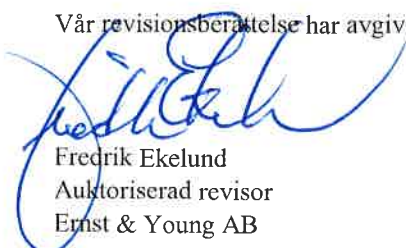

Ingela Carlsson



Stefan Andreasson
Klubbchef


Lars Stensson


Joachim Modigh

Vår revisionsberättelse har avgivits den 28/2 2022


Fredrik Ekelund
Auktoriserad revisor
Ernst & Young AB


Sofia Larsson
Auktoriserad revisor
Ernst & Young AB